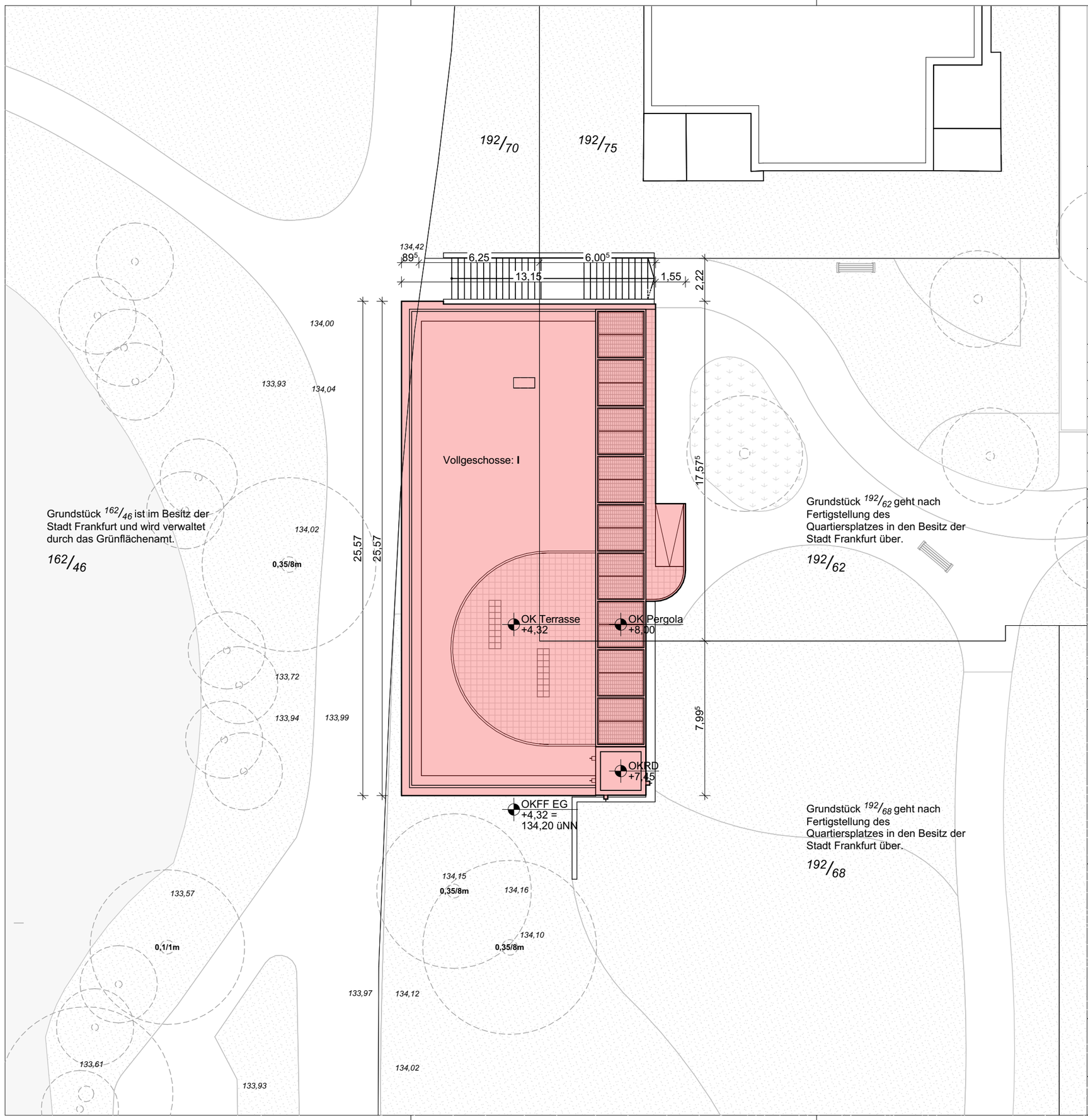

▽ = OK Fertigbau	Deckendurchbruch	Abbruch
△ = UK Fertigbau	Wanddurchbruch	
▼ = OK Rohbau	Bodenschlitz	
▲ = UK Rohbau	Bodendurchbruch	

S = Sanitär	FD = Fundamentdurchbruch	WW = Wandschlitz waagerecht
H = Heizung	FA = Fundamentaussparung	DD = Deckendurchbruch
E = Elektro	FS = Fundamentschlitz	DA = Deckenaussparung
L = Lüftung	WD = Wanddurchbruch	DS = Deckenschlitz
G = Gas	WA = Wandaussparung	FBS = Fußbodenschlitz
	WS = Wandschlitz senkrecht	FBA = Fusbodenaussparung

Index	Datum	Änderung	Gez.	Gepr.

Sämtliche Maße sind vom Unternehmenden eigenverantwortlich am Bau zu prüfen.
Alle Werkpläne sind nur in Verbindung mit den gültigen Schal- und Bewehrungsplänen der Tragwerksplanung, sowie den Durchbruchsplänen der Fachplanung gültig und/oder den ergänzenden Angaben.
Dehnungsfugen sind nach Angabe Tragwerksplanung auszuführen.
Das ausführende Unternehmen ist verpflichtet, den:die Auftraggeber:in auf etwaige Unstimmigkeiten der Ausführungsunterlagen hinzuweisen (VOB, § 3.3).

30.01_LP-XX_A_200

LP Lageplan

Bauvorhaben

24-06 - Quartierscafé Ben-Gurion-Ring

An der alten Ziegelei
60437 Frankfurt am Main

N

± 0,00 = 134,20 m üNN = OK FFB EG

Bauherr
Stadt Frankfurt am Main
Jugend- und Sozialamt
51.S1 Stabsstelle Planung, Entw. u. sozialraumorientierte Hilfen
Eschersheimer Landstraße 241-249
60320 Frankfurt am Main

Vertreten durch
Amt für Bau und Immobilien
25.53.1 Projektbereich Hochbau
Dienstleistermodell

Planung

AB2P Architekten PartGmbB
Berger Straße 188
60385 Frankfurt am Main

Tel 0157 3222 8885
Eml altschuck@ab2p.de
Web ab2p.de

FBGR

Lageplan

Maßstab	Blattgröße	Datum	Planersteller
1:200	420 x 297 A3		P. Altschuck

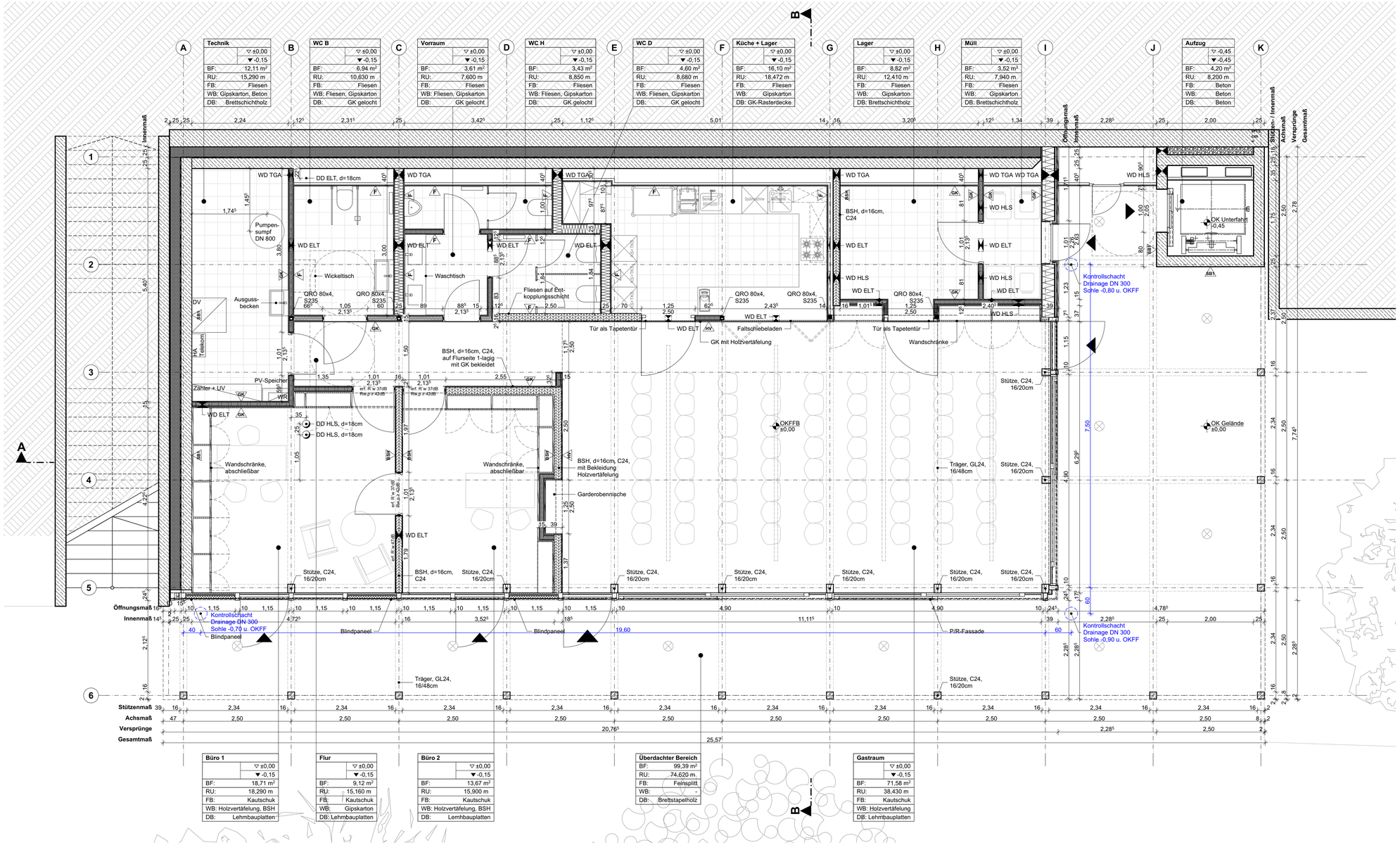

Büro 1	
▽	±0,00
▼	-0,15
BF:	18,71 m²
RU:	18,290 m
FB:	Kautschuk
WB:	Holzvertäfelung, BSH
DB:	Lehmbauplatten

Flur	
▽	±0,00
▼	-0,15
BF:	9,12 m²
RU:	15,160 m
FB:	Kautschuk
WB:	Gipskarton
DB:	Lehmbauplatten

Büro 2	
▽	±0,00
▼	-0,15
BF:	13,67 m²
RU:	15,900 m
FB:	Kautschuk
WB:	Holzvertäfelung, BSH
DB:	Lemhbauplatten

Überdachter Bereich	
BF:	99,39 m²
RU:	74,620 m
FB:	Feinsplitt
WB:	-
DB:	Brettstapelholz

Gastraum	
▽	±0,00
▼	-0,15
BF:	71,58 m²
RU:	38,430 m
FB:	Kautschuk
WB:	Holzvertäfelung
DB:	Lehmbauplatten

▽ = OK Fertigbau
△ = UK Fertigbau
▼ = OK Rohbau
▲ = UK Rohbau

Deckendurchbruch
Wanddurchbruch
Bodenschlitz
Bodendurchbruch

Abbruch

S = Sanitär
H = Heizung
E = Elektro
L = Lüftung
G = Gas

FD = Fundamentdurchbruch
FA = Fundamentaussparung
FS = Fundamentschlitz
WD = Wanddurchbruch
WA = Wandaussparung
WS = Wandschlitz senkrecht

WW = Wandschlitz waagerecht
DD = Deckendurchbruch
DA = Deckenaussparung
DS = Deckenschlitz
FBS = Fußbodenschlitz
FBA = Fusbodenaussparung

Index	Datum	Änderungen	Gez.	Gepr.

Sämtliche Maße sind vom Unternehmenden eigenverantwortlich am Bau zu prüfen.
Alle Werkpläne sind nur in Verbindung mit den gültigen Schal- und Bewehrungsplänen der Tragwerksplanung, sowie den Durchbruchsplänen der Fachplanung gültig und/oder den ergänzenden Angaben.
Dehnungsfugen sind nach Angabe Tragwerksplanung auszuführen.
Das ausführende Unternehmen ist verpflichtet, den:die Auftraggeber:in auf etwaige Unstimmigkeiten der Ausführungsunterlagen hinzuweisen (VOB, § 3.3).

31.01_GR-EG_A_50

0. EG

BAUVORHABEN:

24-06 - Quartierscafé Ben-Gurion-Ring

An der alten Ziegelei
60437 Frankfurt am Main

± 0,00 = 134,20 m üNN = OK FFB EG

Bauherr
Stadt Frankfurt am Main
Jugend- und Sozialamt
51.S1 Stabsstelle Planung, Entw. u. sozialraumorientierte Hilfen
Eschersheimer Landstraße 241-249
60320 Frankfurt am Main

Vertreten durch
Amt für Bau und Immobilien
25.53.1 Projektbereich Hochbau Dienstleistermodell

Planung

AB2P Architekten PartGmbB
Berger Straße 188
60385 Frankfurt am Main

Tel 0157 3222 8885
Eml altschuck@ab2p.de
Web ab2p.de

FBGR

Grundrisse

Maßstab	Blattgröße	Datum	Planersteller:in
1:50	841 x 420 A2		P. Altschuck

Dateiname: FBGR

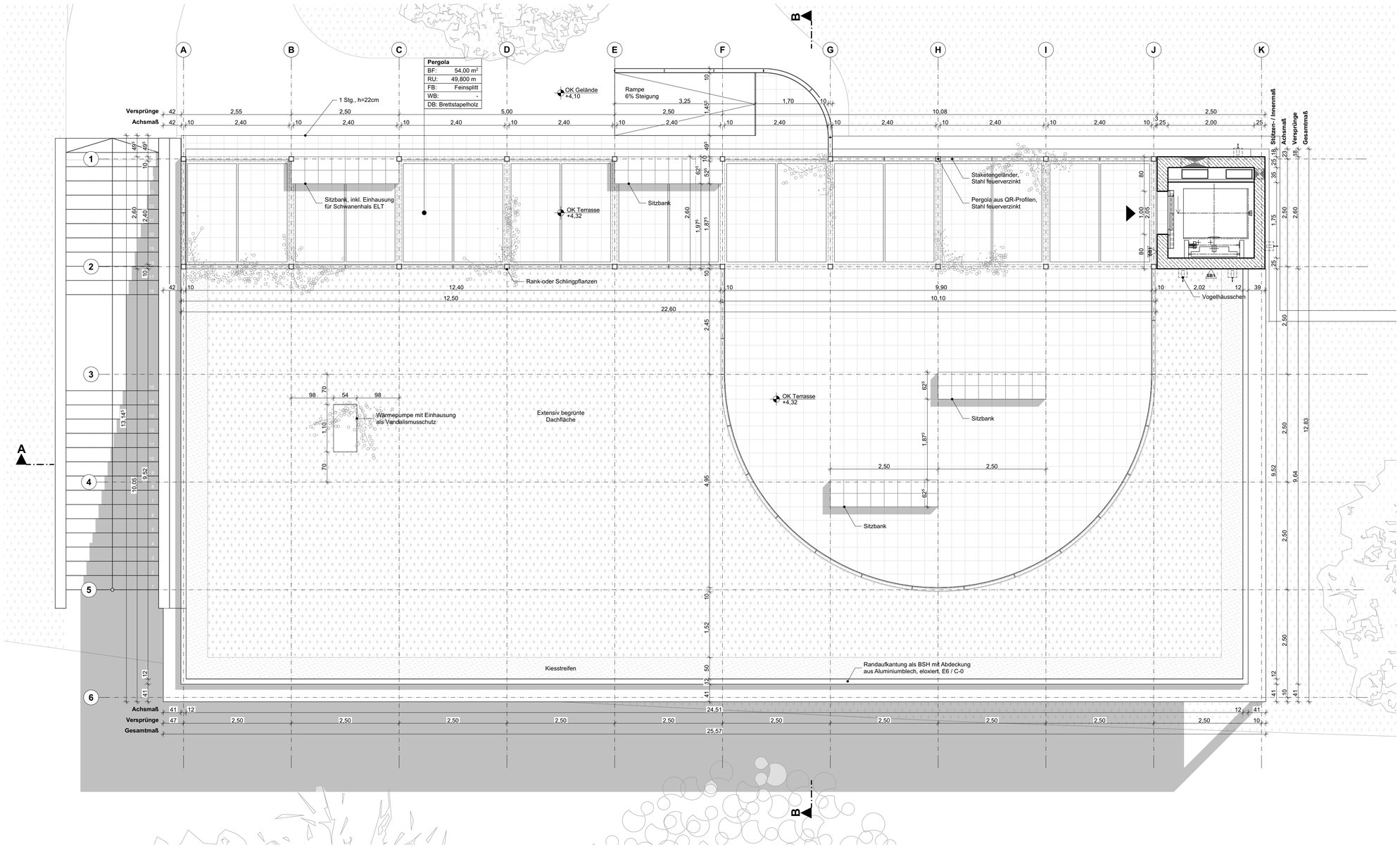

▽ = OK Fertigbau
△ = UK Fertigbau
▼ = OK Rohbau
▲ = UK Rohbau

Deckendurchbruch
Wanddurchbruch
Bodenschlitz
Bodendurchbruch

Abbruch

S = Sanitär
H = Heizung
E = Elektro
L = Lüftung
G = Gas

FD = Fundamentdurchbruch
FA = Fundamentaussparung
FS = Fundamentschlitz
WD = Wanddurchbruch
WA = Wandaussparung
WS = Wandschlitz senkrecht

WW = Wandschlitz waagerecht
DD = Deckendurchbruch
DA = Deckenaussparung
DS = Deckenschlitz
FBS = Fußbodenschlitz
FBA = Fusbodenaussparung

Index	Datum	Änderungen	Gez.	Gepr.

Sämtliche Maße sind vom Unternehmenden eigenverantwortlich am Bau zu prüfen.
Alle Werkpläne sind nur in Verbindung mit den gültigen Schal- und Bewehrungsplänen der Tragwerksplanung, sowie den Durchbruchsplänen der Fachplanung gültig und/oder den ergänzenden Angaben.
Dehnungsfugen sind nach Angabe Tragwerksplanung auszuführen.
Das ausführende Unternehmen ist verpflichtet, den:die Auftraggeber:in auf etwaige Unstimmigkeiten der Ausführungsunterlagen hinzuweisen (VOB, § 3.3).

31.02_GR-DA_A_50

1. DA

BAUVORHABEN:

24-06 - Quartierscafé Ben-Gurion-Ring

An der alten Ziegelei
60437 Frankfurt am Main

± 0,00 = 134,20 m üNN = OK FFB EG

N

Bauherr
Stadt Frankfurt am Main
Jugend- und Sozialamt
51.S1 Stabsstelle Planung, Entw. u. sozialraumorientierte Hilfen
Eschersheimer Landstraße 241-249
60320 Frankfurt am Main

Vertreten durch
Amt für Bau und Immobilien
25.53.1 Projektbereich Hochbau Dienstleistermodell

Planung

AB2P Architekten PartGmbB
Berger Straße 188
60385 Frankfurt am Main

Tel 0157 3222 8885
Eml altschuck@ab2p.de
Web ab2p.de

FBGR

Grundrisse

Maßstab	Blattgröße	Datum	Planersteller:in
1:50	841 x 420 A2		P.Altschuck

Dateiname: FBGR

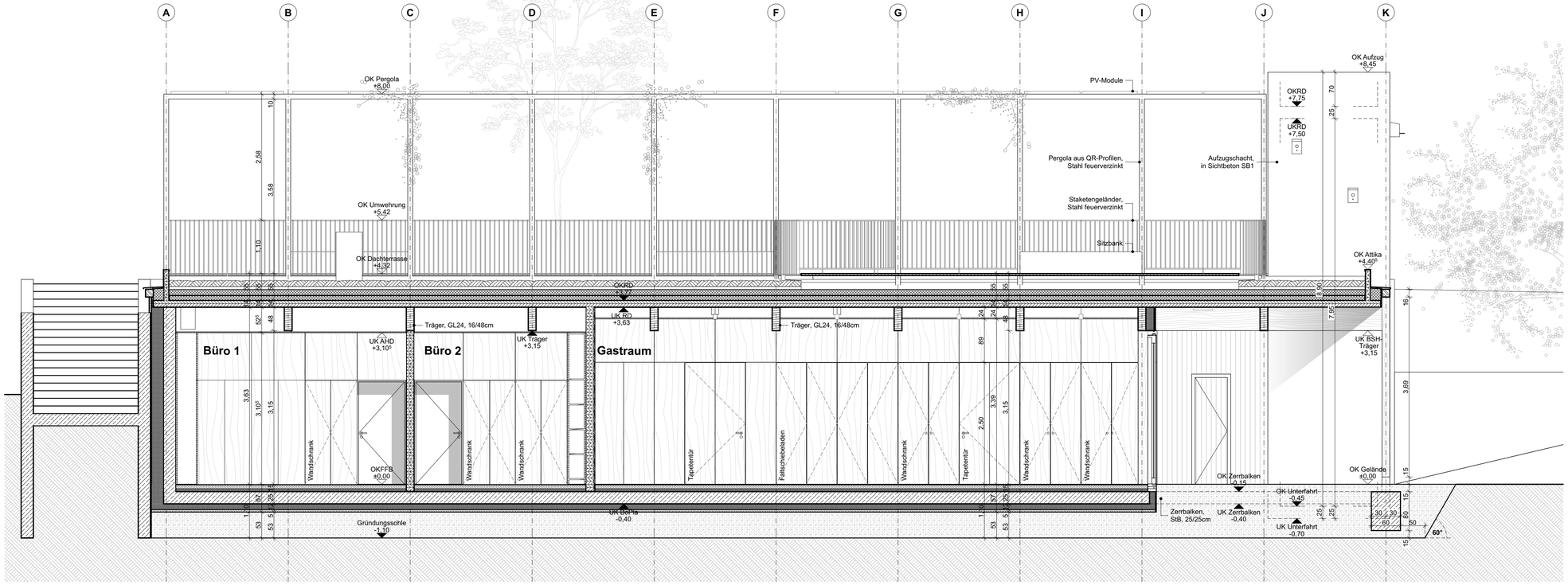

Schnitt A-A

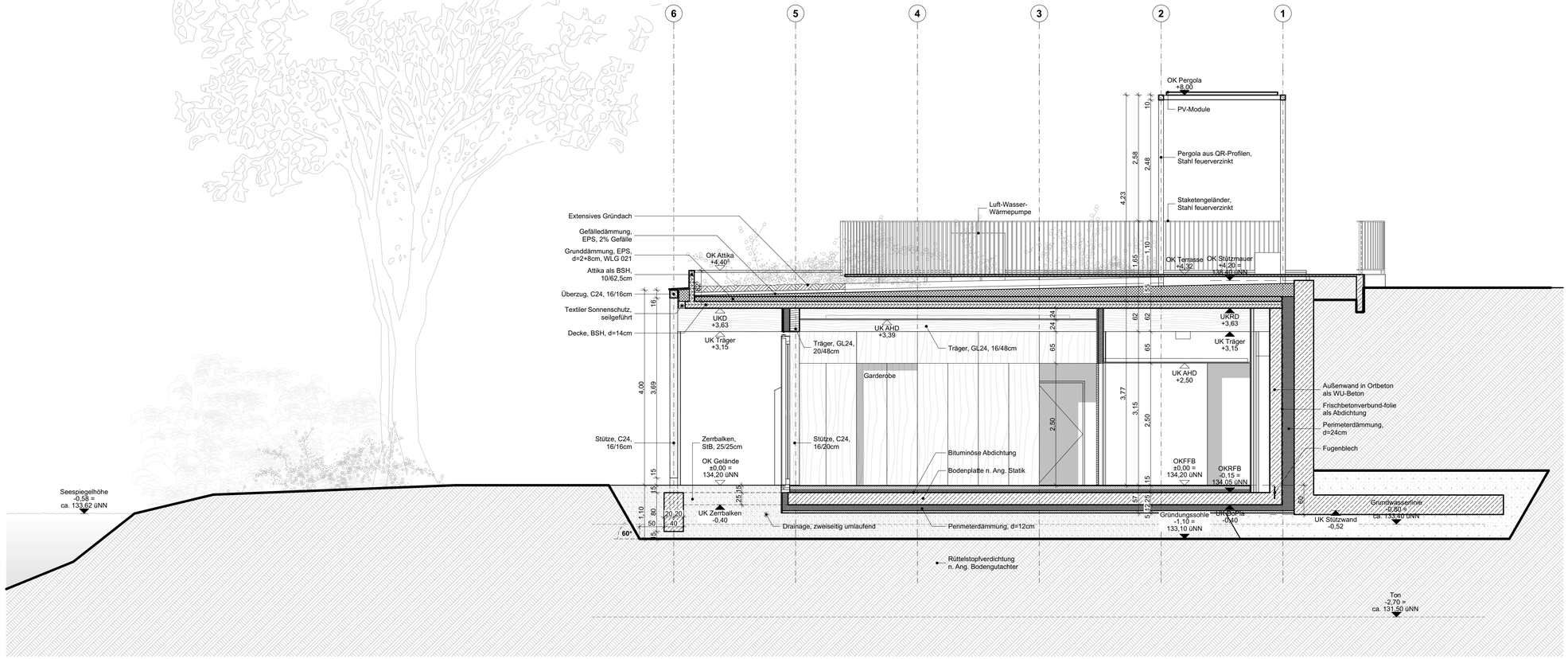

Schnitt B-B

▽ = OK Fertigbau
△ = UK Fertigbau
▼ = OK Rohbau
▲ = UK Rohbau

Deckendurchbruch
Wanddurchbruch
Bodenschlitz
Bodendurchbruch

Abbruch

S = Sanitär
H = Heizung
E = Elektro
L = Lüftung
G = Gas

FD = Fundamentdurchbruch
FA = Fundamentaussparung
FS = Fundamentschlitz
WD = Wanddurchbruch
WA = Wandaussparung
WS = Wandschlitz senkrecht

WW = Wandschlitz waagerecht
DD = Deckendurchbruch
DA = Deckenaussparung
DS = Deckenschlitz
FBS = Fußbodenschlitz
FBA = Fusbodenaussparung

Index	Datum	Änderungen	Gez.	Gepr.

Sämtliche Maße sind vom Unternehmenden eigenverantwortlich am Bau zu prüfen.
Alle Werkpläne sind nur in Verbindung mit den gültigen Schal- und Bewehrungsplänen der Tragwerksplanung, sowie den Durchbruchsplänen der Fachplanung gültig und/oder den ergänzenden Angaben.
Dehnungsfugen sind nach Angabe Tragwerksplanung auszuführen.
Das ausführende Unternehmen ist verpflichtet, den:die Auftraggeber:in auf etwaige Unstimmigkeiten der Ausführungsunterlagen hinzuweisen (VOB, § 3.3).

32.01_ST-XX_A_50

A, B Schnitt

BAUVORHABEN:

24-06 - Quartierscafé Ben-Gurion-Ring

An der alten Ziegelei
60437 Frankfurt am Main

± 0,00 = 134,20 m üNN = OK FFB EG

N

Bauherr
Stadt Frankfurt am Main
Jugend- und Sozialamt
51.S1 Stabsstelle Planung, Entw. u. sozialraumorientierte Hilfen
Eschersheimer Landstraße 241-249
60320 Frankfurt am Main

Vertreten durch
Amt für Bau und Immobilien
25.53.1 Projektbereich Hochbau Dienstleistermodell

Planung

AB2P Architekten PartGmbB
Berger Straße 188
60385 Frankfurt am Main

Tel 0157 3222 8885
Eml altschuck@ab2p.de
Web ab2p.de

FBGR

Schnitte

Maßstab	Blattgröße	Datum	Planersteller:in
1:50	841 x 594 A1		P.Altschuck

Dateiname: FBGR

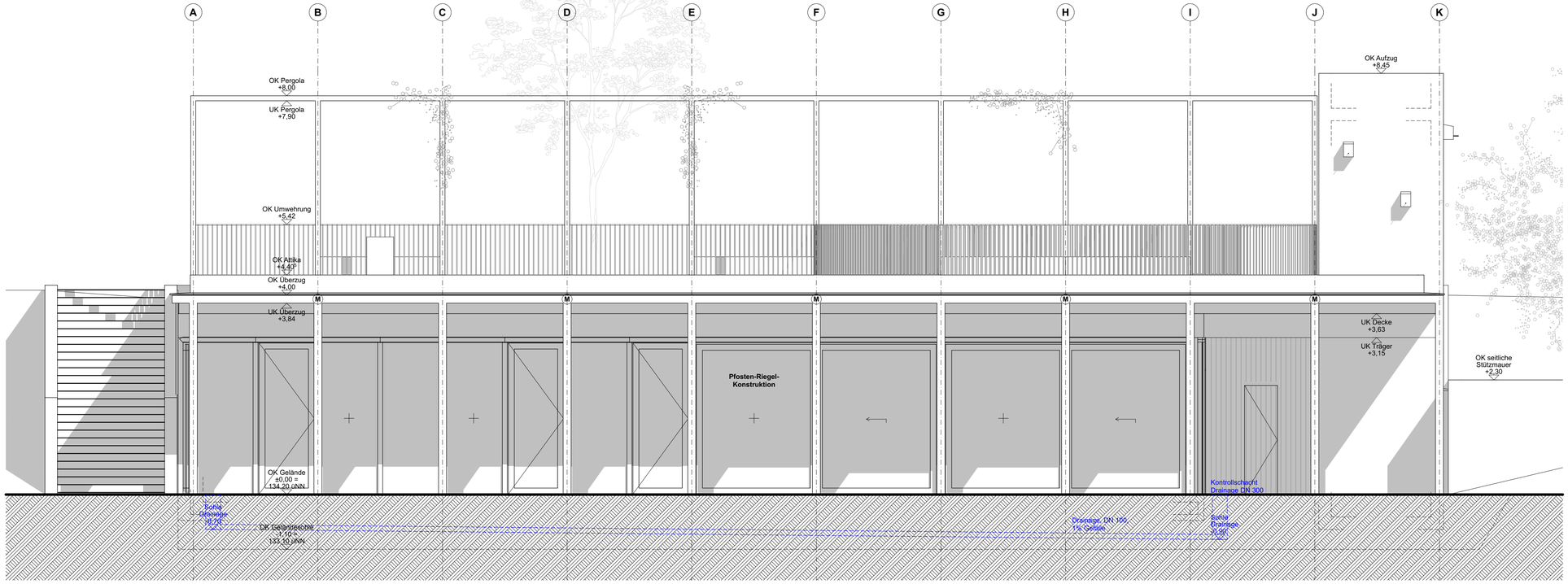

Ansicht West

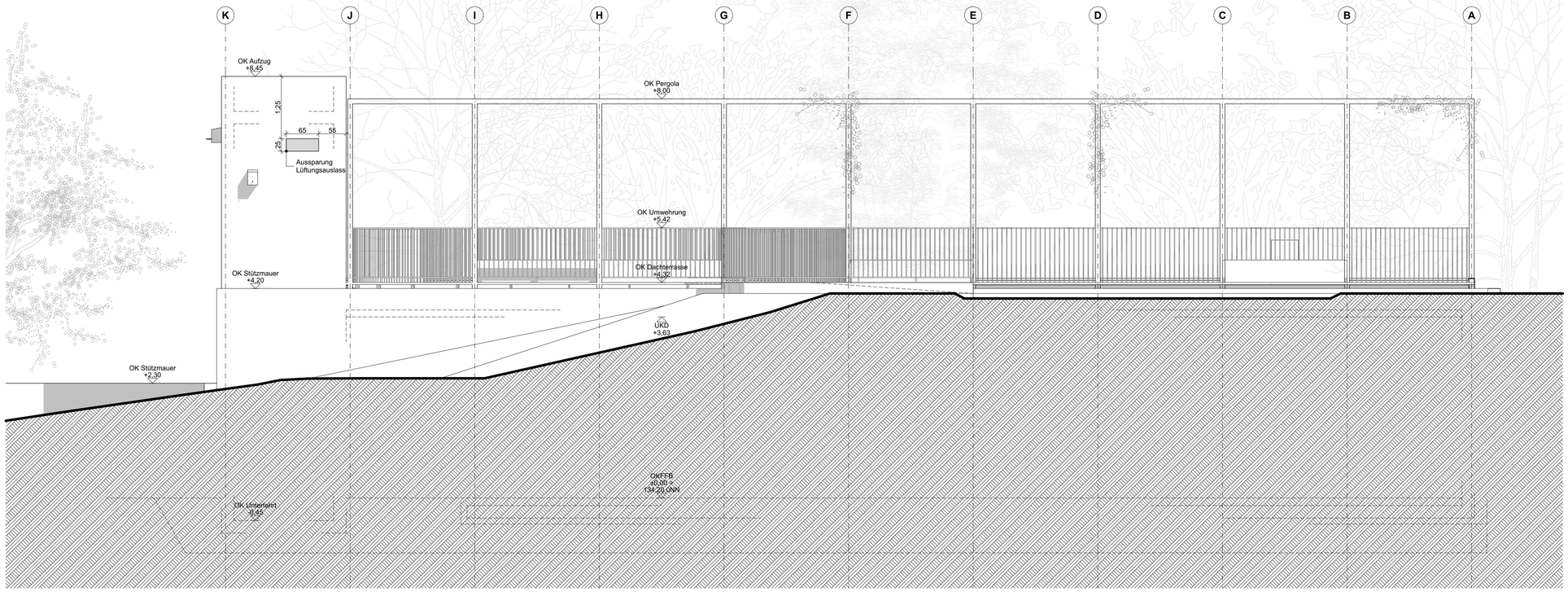

Ansicht Ost

▽ = OK Fertigbau
△ = UK Fertigbau
▼ = OK Rohbau
▲ = UK Rohbau

Deckendurchbruch
Wanddurchbruch
Bodenschlitz
Bodendurchbruch

Abbruch

S = Sanitär
H = Heizung
E = Elektro
L = Lüftung
G = Gas

FD = Fundamentdurchbruch
FA = Fundamentaussparung
FS = Fundamentschlitz
WD = Wanddurchbruch
WA = Wandaussparung
WS = Wandschlitz senkrecht

WW = Wandschlitz waagerecht
DD = Deckendurchbruch
DA = Deckenaussparung
DS = Deckenschlitz
FBS = Fußbodenschlitz
FBA = Fusbodenaussparung

Index	Datum	Änderungen	Gez.	Gepr.

Sämtliche Maße sind vom Unternehmenden eigenverantwortlich am Bau zu prüfen.
Alle Werkpläne sind nur in Verbindung mit den gültigen Schal- und Bewehrungsplänen der Tragwerksplanung, sowie den Durchbruchsplänen der Fachplanung gültig und/oder den ergänzenden Angaben.
Dehnungsfugen sind nach Angabe Tragwerksplanung auszuführen.
Das ausführende Unternehmen ist verpflichtet, den:die Auftraggeber:in auf etwaige Unstimmigkeiten der Ausführungsunterlagen hinzuweisen (VOB, § 3.3).

33.01_AN-OW_A_50

A-01, A-03 Ansicht

BAUVORHABEN:

24-06 - Quartierscafé Ben-Gurion-Ring

An der alten Ziegelei
60437 Frankfurt am Main

N

± 0,00 = 134,20 m üNN = OK FFB EG

Bauherr
Stadt Frankfurt am Main
Jugend- und Sozialamt
51.S1 Stabsstelle Planung, Entw. u. sozialraumorientierte Hilfen
Eschersheimer Landstraße 241-249
60320 Frankfurt am Main

Vertreten durch
Amt für Bau und Immobilien
25.53.1 Projektbereich Hochbau Dienstleistermodell

Planung

AB2P Architekten PartGmbB
Berger Straße 188
60385 Frankfurt am Main

Tel 0157 3222 8885
Eml altschuck@ab2p.de
Web ab2p.de

FBGR

Ansichten

Maßstab	Blattgröße	Datum	Planersteller:in
1:50	841 x 594 A1		P.Altschuck

Dateiname: FBGR

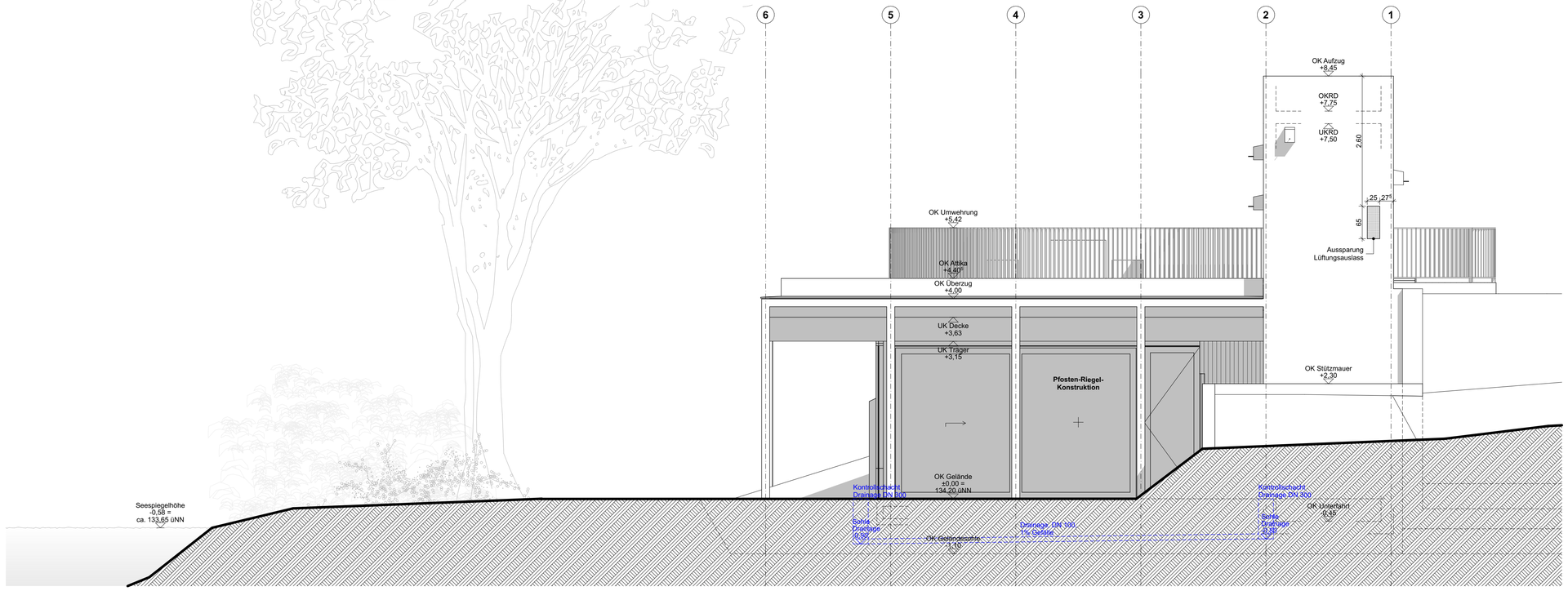

Ansicht Süd

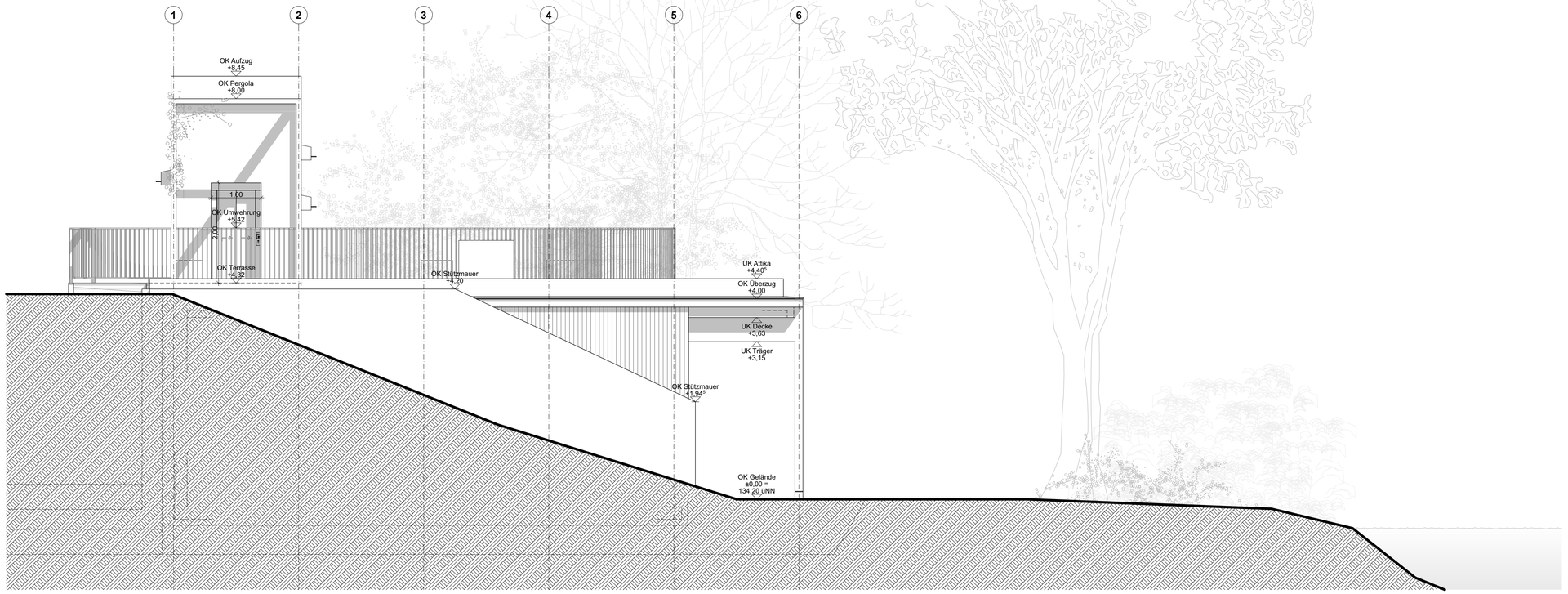

Ansicht Nord

▽ = OK Fertigbau
△ = UK Fertigbau
▼ = OK Rohbau
▲ = UK Rohbau

Deckendurchbruch
Wanddurchbruch
Bodenschlitz
Bodendurchbruch

Abbruch

S = Sanitär
H = Heizung
E = Elektro
L = Lüftung
G = Gas

FD = Fundamentdurchbruch
FA = Fundamentaussparung
FS = Fundamentschlitz
WD = Wanddurchbruch
WA = Wandaussparung
WS = Wandschlitz senkrecht

WW = Wandschlitz waagerecht
DD = Deckendurchbruch
DA = Deckenaussparung
DS = Deckenschlitz
FBS = Fußbodenschlitz
FBA = Fusbodenaussparung

Index	Datum	Änderungen	Gez.	Gepr.

Sämtliche Maße sind vom Unternehmenden eigenverantwortlich am Bau zu prüfen.
Alle Werkpläne sind nur in Verbindung mit den gültigen Schal- und Bewehrungsplänen der Tragwerksplanung, sowie den Durchbruchsplänen der Fachplanung gültig und/oder den ergänzenden Angaben.
Dehnungsfugen sind nach Angabe Tragwerksplanung auszuführen.
Das ausführende Unternehmen ist verpflichtet, den:die Auftraggeber:in auf etwaige Unstimmigkeiten der Ausführungsunterlagen hinzuweisen (VOB, § 3.3).

33.02_AN-SN_A_50

A-02, A-04 Ansicht

BAUVORHABEN:

24-06 - Quartierscafé Ben-Gurion-Ring

An der alten Ziegelei
60437 Frankfurt am Main

N

± 0,00 = 134,20 m üNN = OK FFB EG

Bauherr
Stadt Frankfurt am Main
Jugend- und Sozialamt
51.S1 Stabsstelle Planung, Entw. u. sozialraumorientierte Hilfen
Eschersheimer Landstraße 241-249
60320 Frankfurt am Main

Vertreten durch
Amt für Bau und Immobilien
25.53.1 Projektbereich Hochbau Dienstleistermodell

Planung

AB2P Architekten PartGmbB
Berger Straße 188
60385 Frankfurt am Main

Tel 0157 3222 8885
Eml altschuck@ab2p.de
Web ab2p.de

FBGR

Ansichten

Maßstab	Blattgröße	Datum	Planersteller:in
1:50	841 x 594 A1		P.Altschuck

Dateiname: FBGR